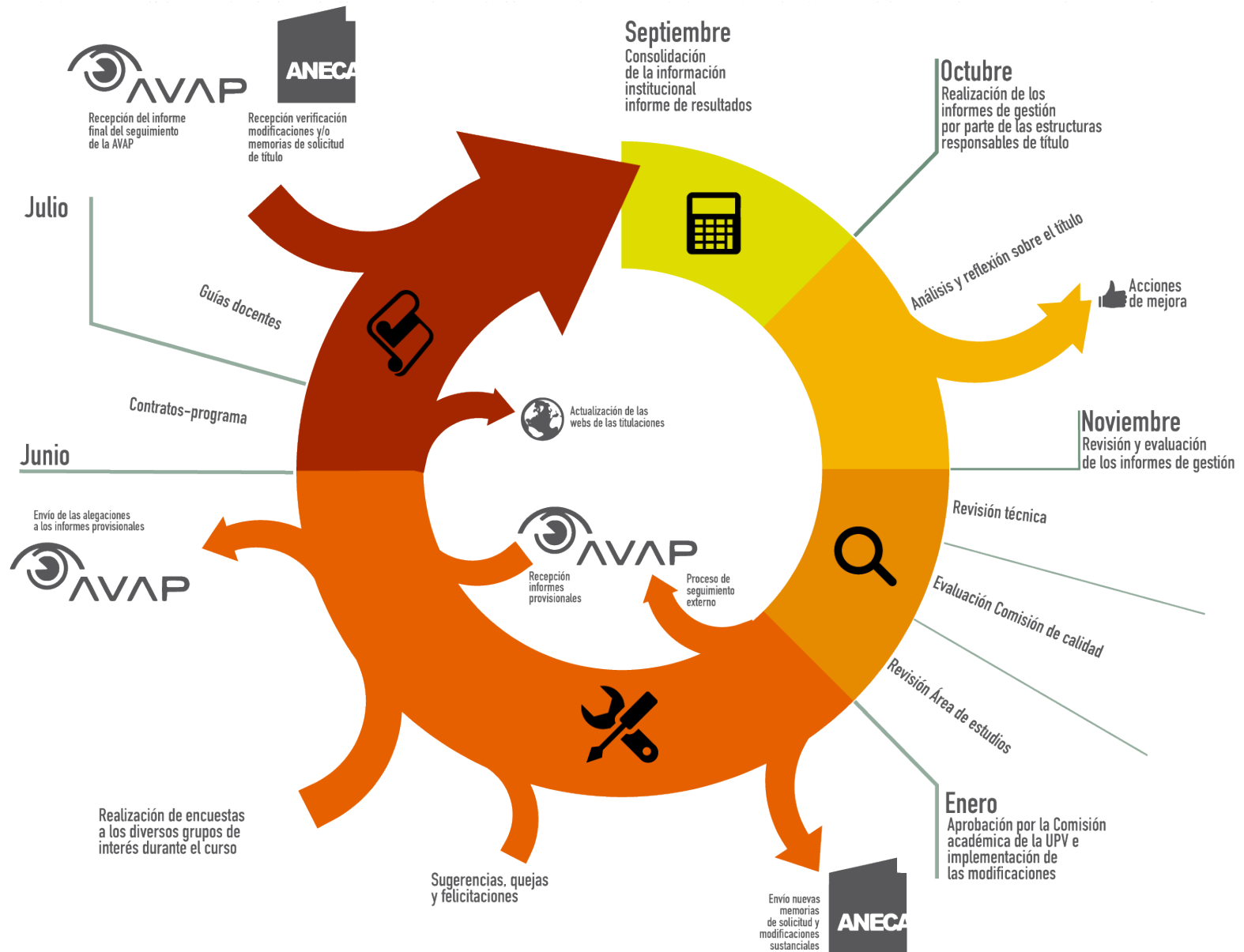




# La gestión de Indicadores en el proceso de Seguimiento de Títulos en la UPV

Jose Miguel Carot  
[jcarot@eio.upv.es](mailto:jcarot@eio.upv.es)

# El proceso



# Los informes de gestión



**40**

Estructuras  
responsables  
de título



elaboran

**96**

Informes  
de Gestión

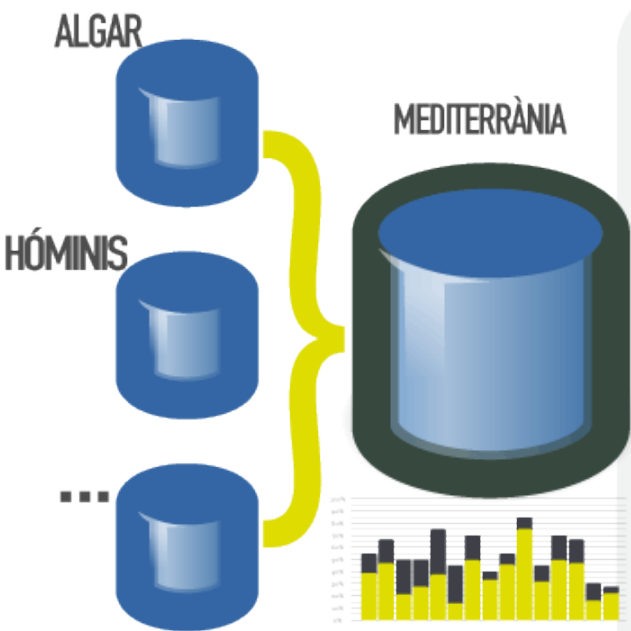
analizan y reflexionan  
sobre el título y proponen

**Acciones**



**de mejora**

# Los indicadores de gestión



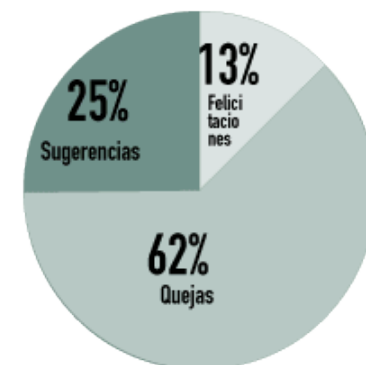
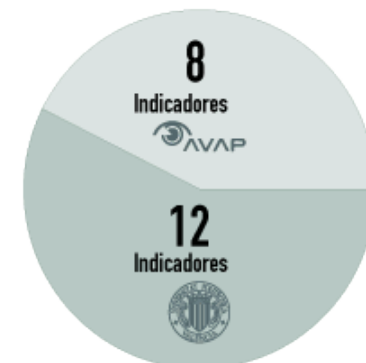
# 20

## Indicadores por título

Accesibles centralizadamente  
Facilitan la comparabilidad  
Fuente única para el dato

# SQF

Sistema centralizado de sugerencias, quejas y felicitaciones, accesible desde las webs de los títulos



# Los indicadores de gestión



## Punto 1. Análisis del funcionamiento y resultados del título

### Punto 1.1. Indicadores cuantitativos del sistema de gestión de los títulos

Fuente: Sistema de Información UPV Mediterránea

En caso de presentar valores distintos para los indicadores, justificar debidamente los mismos

#### Nivel 1. Indicadores de actividad

Categoría	Indicador	Meta definida	Resultado 12/13
Actividad docente	IAD Ponderado	6.2	5.2
	Tasa de PDI Doctor	80	80.95
	Tasa de PDI a tiempo completo	93	95.24
Actividad investigadora	IAI ponderado	2.3	2.18
Demanda	Tasa de matriculación	65	65
	Tasa oferta y demanda	50	200

#### Nivel 2. Indicadores de resultados

Categoría	Indicador	Meta definida	Resultado 12/13
Docencia	Tasa de graduación	40	17.65
	Tasa de rendimiento	70	81.21
	Tasa de abandono	10	23.53
	Tasa de eficiencia	75	93.76
Internacionalización	Número de alumnos de intercambio recibidos	1	
	Número de alumnos matriculados que han realizado intercambio académico	1	
	Número de alumnos titulados que han realizado intercambio académico	1	
Empleabilidad	Número de alumnos matriculados que han realizado prácticas en empresa	4	9
	Número de alumnos titulados que han realizado prácticas en empresa	1	0

#### Nivel 3. Indicadores de satisfacción

Categoría	Indicador	Meta definida	Resultado 12/13
Profesorado	Satisfacción media del profesorado con la gestión del título (sobre 10)	7.5	8.5
Alumnado	Satisfacción media del alumnado con la gestión del título (sobre 10)	7.5	8.61
	Satisfacción media del alumnado con la docencia impartida en el título (sobre 10)	7.5	7.88
Titulados	Satisfacción media del titulado con la formación recibida (sobre 5)	7.5	5
	Satisfacción media del titulado con la gestión del título (sobre 5)	7	3.24
	Satisfacción media del titulado con el título (3 años) (sobre 5)	7	





# Los indicadores de actividad académica



## ■ Actividad Docente

- IAD: Índice de Actividad Docente

## ■ Actividad Investigadora

- IAI: Índice de Actividad Investigadora



# La Evaluación de la Actividad Docente en la UPV



- Modelo certificado por ANECA-AVAP



- Características

- Para todo el profesorado
- Anual
- Cualitativo y cuantitativo
- Orientado a la mejora de la calidad de la docencia
- Soporte para la toma de decisiones
- Herramienta para introducir elementos de objetividad, equidad y transparencia en la definición y la ejecución de las políticas de PDI.



# La gestión de Indicadores en el proceso de seguimiento de Títulos en la UPV

Jose Miguel Carot  
[jcarot@eio.upv.es](mailto:jcarot@eio.upv.es)