

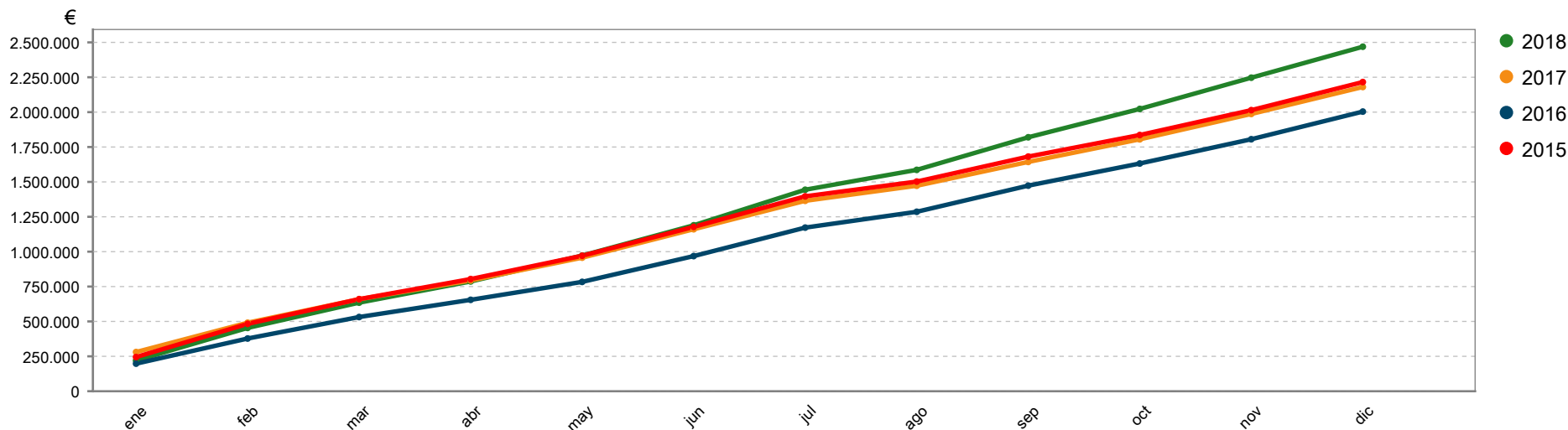
Comparativa de Costes Acumulados Año a Año

Visión General



Organización **UJI**
 Nodo **CAMPUS [Contador Facturación]**
 Ruta **UJI > CAMPUS**

Fecha de inicio **1/01/18 0:00**
 Fecha de fin **1/01/19 0:00**
 Resolución **Mensual**



Fecha	2018 €	2017 €	2016 €	2015 €
1 ene	219.702,71	280.653,27	197.478,45	244.786,75
2 feb	453.659,36	490.717,36	377.491,06	482.519,05
3 mar	634.572,42	659.223,98	531.701,44	659.802,78
4 abr	786.509,33	793.590,92	654.853,77	803.667,60
5 may	971.771,35	956.896,71	783.461,78	970.786,57
6 jun	1.189.072,29	1.160.651,61	968.328,57	1.177.634,13
7 jul	1.443.822,07	1.364.451,55	1.172.360,29	1.396.463,22
8 ago	1.586.246,78	1.472.527,98	1.285.750,24	1.502.217,41
9 sep	1.819.711,40	1.643.169,64	1.473.187,10	1.681.306,36
10 oct	2.022.914,11	1.805.143,04	1.631.779,04	1.835.947,82
11 nov	2.246.754,14	1.987.024,84	1.805.835,55	2.014.264,01
12 dic	2.468.833,44	2.180.123,07	2.003.978,63	2.215.568,84
Promedio	205.736,11	181.676,92	166.998,21	184.630,73

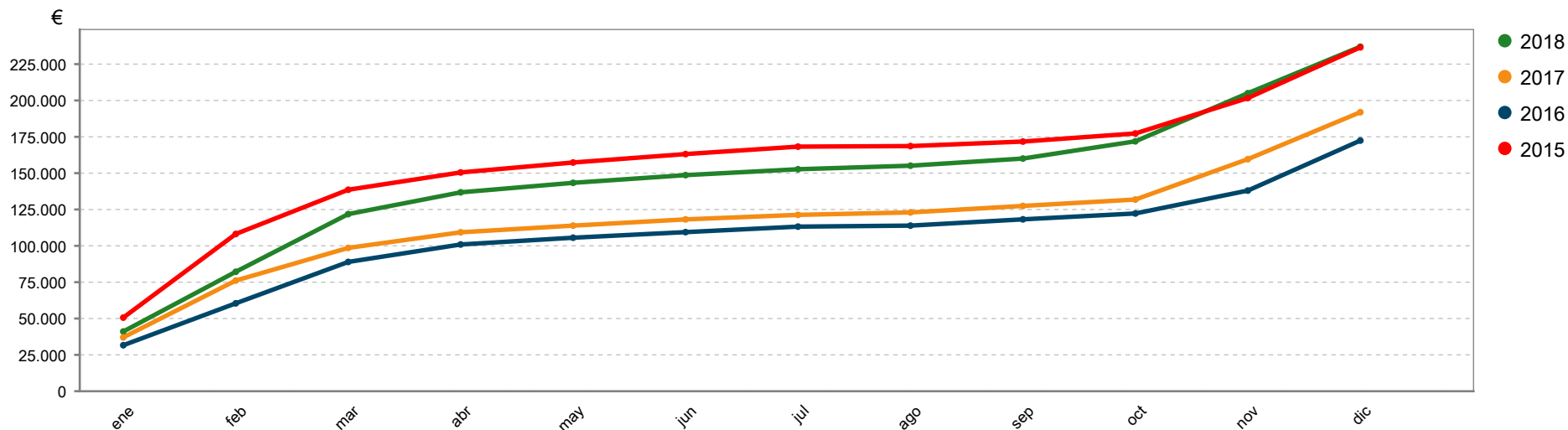
Comparativa de Costes Acumulados Año a Año

Energía Térmica



Organización **UJI**
 Nodo **CAMPUS [Contador Facturación]**
 Ruta **UJI > CAMPUS**

Fecha de inicio **1/01/18 0:00**
 Fecha de fin **1/01/19 0:00**
 Resolución **Mensual**



Fecha	2018 €	2017 €	2016 €	2015 €
1 ene	41.066,15	37.043,25	31.628,34	50.625,26
2 feb	82.154,96	76.116,89	60.437,97	108.149,27
3 mar	121.829,34	98.579,72	88.913,61	138.587,04
4 abr	136.805,98	109.313,78	100.932,61	150.492,61
5 may	143.335,97	113.907,83	105.590,89	157.333,27
6 jun	148.645,56	118.189,25	109.432,20	163.129,91
7 jul	152.683,54	121.302,95	113.214,11	168.243,36
8 ago	155.132,49	122.989,53	113.900,02	168.620,01
9 sep	160.053,85	127.444,92	118.218,92	171.741,89
10 oct	171.902,35	131.854,27	122.263,96	177.309,28
11 nov	204.999,05	159.642,56	138.008,63	201.673,61
12 dic	236.977,48	191.913,23	172.420,37	236.531,97
Promedio	19.748,12	15.992,77	14.368,36	19.711,00

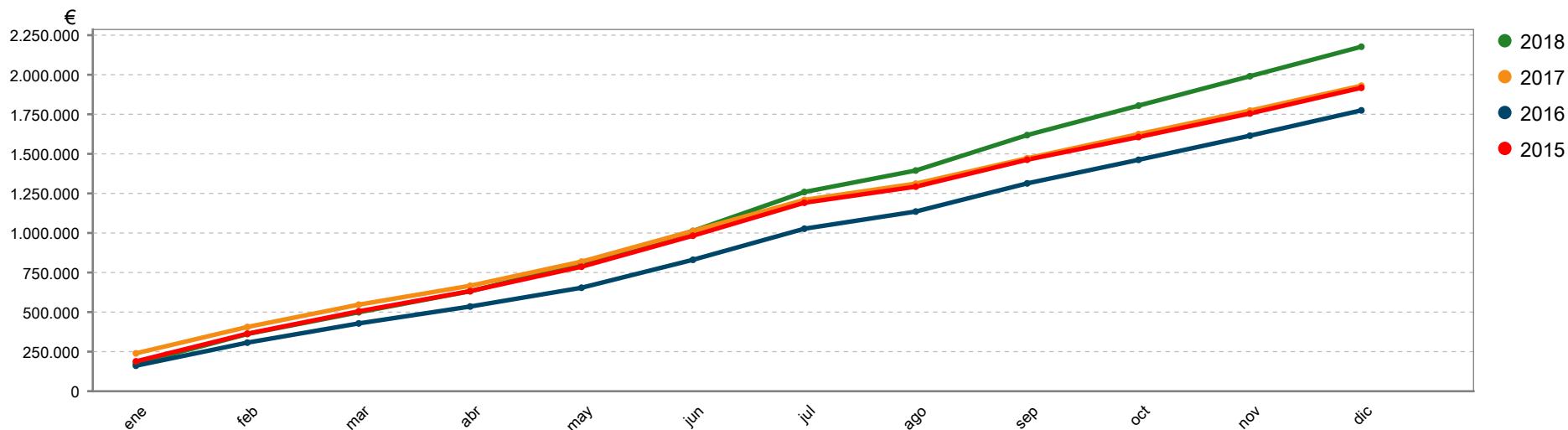
Comparativa de Costes Acumulados Año a Año

Electricidad



Organización **UJI**
 Nodo **CAMPUS [Contador Facturación]**
 Ruta **UJI > CAMPUS**

Fecha de inicio **1/01/18 0:00**
 Fecha de fin **1/01/19 0:00**
 Resolución **Mensual**



Fecha	2018 €	2017 €	2016 €	2015 €
1 ene	173.852,73	239.274,61	161.015,59	188.563,50
2 feb	361.370,16	405.807,08	306.991,30	363.407,77
3 mar	498.737,68	546.926,03	428.469,01	504.917,74
4 abr	631.847,69	666.242,07	535.123,46	632.522,43
5 may	805.117,51	818.825,03	653.899,07	786.587,42
6 jun	1.012.560,02	1.012.946,21	830.452,22	982.654,88
7 jul	1.258.902,21	1.208.943,53	1.026.854,69	1.190.898,23
8 ago	1.394.754,89	1.311.783,05	1.135.477,40	1.292.578,78
9 sep	1.618.526,42	1.472.086,65	1.313.374,26	1.462.635,85
10 oct	1.804.864,58	1.624.540,45	1.462.276,90	1.606.249,62
11 nov	1.990.621,14	1.773.206,20	1.614.652,67	1.755.096,96
12 dic	2.177.058,88	1.930.615,67	1.774.739,68	1.917.454,38
Promedio	181.421,57	160.884,64	147.894,97	159.787,86

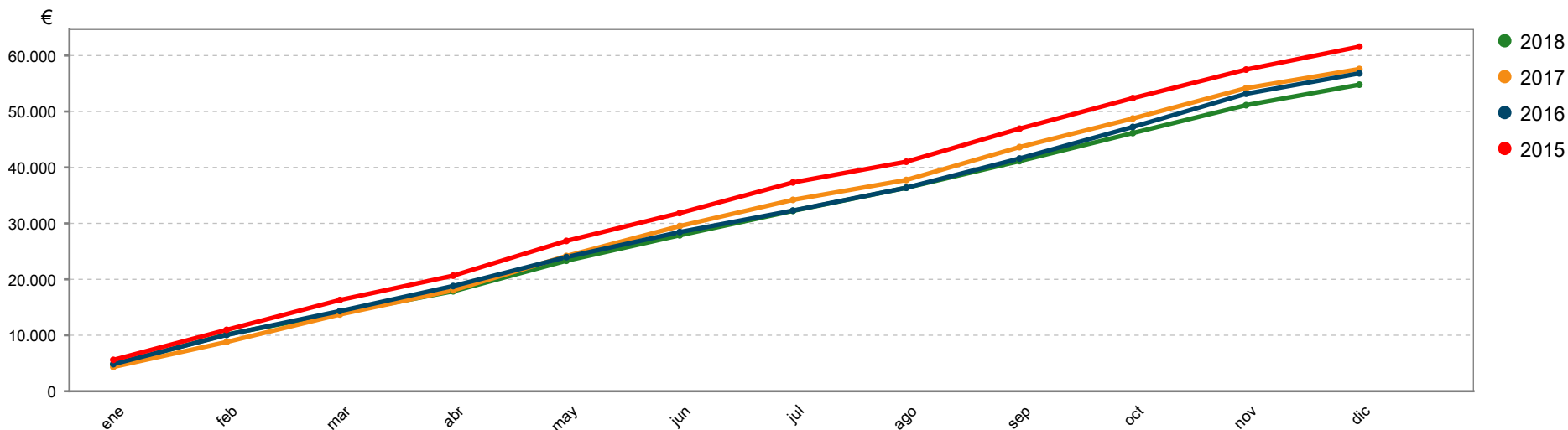
Comparativa de Costes Acumulados Año a Año

Agua



Organización **UJI**
 Nodo **CAMPUS [Contador Facturación]**
 Ruta **UJI > CAMPUS**

Fecha de inicio **1/01/18 0:00**
 Fecha de fin **1/01/19 0:00**
 Resolución **Mensual**



Fecha	2018 €	2017 €	2016 €	2015 €
1 ene	4.783,83	4.335,41	4.834,53	5.598,00
2 feb	10.134,23	8.793,39	10.061,78	10.962,00
3 mar	14.005,41	13.718,24	14.318,81	16.298,00
4 abr	17.855,66	18.035,08	18.797,69	20.652,56
5 may	23.317,87	24.163,84	23.971,82	26.865,88
6 jun	27.866,71	29.516,16	28.444,15	31.849,34
7 jul	32.236,32	34.205,06	32.291,49	37.321,62
8 ago	36.359,40	37.755,40	36.372,82	41.018,63
9 sep	41.131,12	43.638,07	41.593,92	46.928,63
10 oct	46.147,19	48.748,32	47.238,18	52.388,92
11 nov	51.133,95	54.176,09	53.174,24	57.493,44
12 dic	54.797,08	57.594,17	56.818,58	61.582,49
Promedio	4.566,42	4.799,51	4.734,88	5.131,87