



GUIA d'ALFRESCO per a usuaris de BSCW

Índex de continguts

Migració de BSCW a Alfresco.....	3
Diferències entre BSCW i Alfresco.....	3
Consells per compartir carpetes a Alfresco.....	3
Com crear una dreuera d'una carpeta compartida.....	4
Com crear un enllaç directe a una carpeta compartida des de el Home d'un usuari.....	5
Procés de migració.....	7
El que s'ha migrat.....	7
El que no s'ha migrat.....	7
Transformacions amb els noms de documents i carpetes.....	7
HOME de l'usuari.....	7
Sites – Carpetes compartides.....	8
Problemes que podem trobar amb la migració.....	8
Manca d'extensions als documents.....	8
Accés directe a carpetes compartides que ja estaven compartides.....	8

Migració de BSCW a Alfresco

Alfresco és un gestor documental amb una forma de treballar distinta a BSCW, per tant, necessitarem conèixer com treballa Alfresco, les diferències amb BSCW, on hem migrat les dades.

Aquest document va orientat a usuaris que treballaven amb BSCW. Recomanem la lectura adicional de la "Guia de l'usuari" i del "Exemple Pràctic".

Diferències entre BSCW i Alfresco

La major diferència que ens podem trobar si estem acostumats a usar BSCW és a l'hora de compartir un espai o carpeta.

A BSCW quan compartim una carpeta amb els usuaris, la carpeta apareix automàticament als homes dels usuaris. Açò amb Alfresco no és així, quan es comparteix una carpeta o espai a Alfresco no es crea una dreuera des-de el home de l'usuari a dita carpeta. L'usuari es capaç de trobar-la mitjançant el cercador o coneixent la ruta, però no li apareixerà al seu Espai.

Consells per compartir carpetes a Alfresco

Si volem compartir una carpeta a alfresco, recomanem, que es faça des de "Sites" i no dels espais personals.

Els Espais personals, per defecte, són accessibles únicament per l'usuari, si creem una carpeta dins d'un espai personal i la compartim, l'usuari sols podrà accedir amb el cercador. Navegant per Alfresco no podrà trobar-la ja que no hi pot accedir a l'espai personal d'un altre usuari.

El lloc adient per compartir carpetes és 'Sites', allí es crearà sota petició al **SI** un espai compartit global, i dins ja es podran crear les carpetes compartides i les restriccions adients a dites carpetes.

Exemple:


Requeriments: Volem crear un Espai compartit global per al departament Grup d'investigació "Grup UJI" i compartir distintes carpetes amb distint usuaris.

Anirem a 'Sites' i crearem l'espai anomenat 'Grup UJI'. Per defecte la persona que el crea s'estableix com a Administrador (Manager) de l'espai. S'han d'afegir a l'espai totes les persones que han de tenir permisos per accedir.

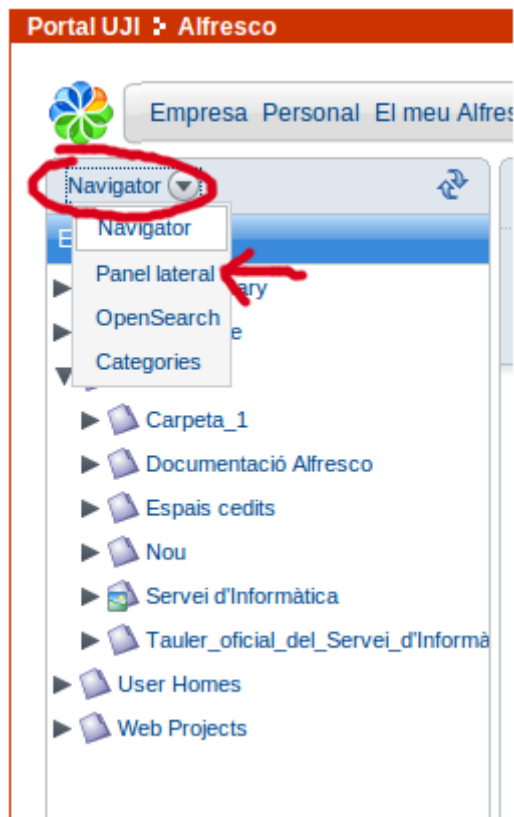
Dins de l'espai es podran crear totes les carpetes necessàries i compartir-les amb els usuaris, podran seleccionar-se usuaris distintos per a cada carpeta.

Com crear una drecera d'una carpeta compartida

Alfresco, a la seva barra lateral esquerra ens ofereix la possibilitat de disposar de Dreceres a carpetes. Per crear la drecera a una carpeta, l'usuari ha de seguir els següents passos:

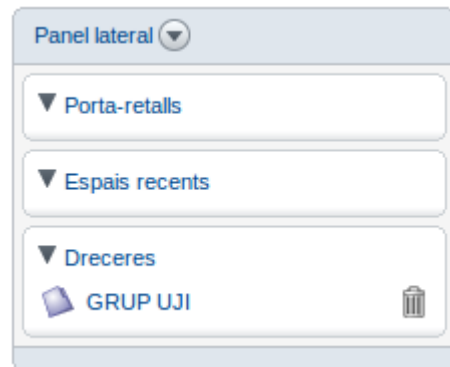


Seleccionar 'Detalls' i 'Crear drecera'



Al menú de l'esquerra, despleguem 'Navigator' i obrim 'Panel lateral'.

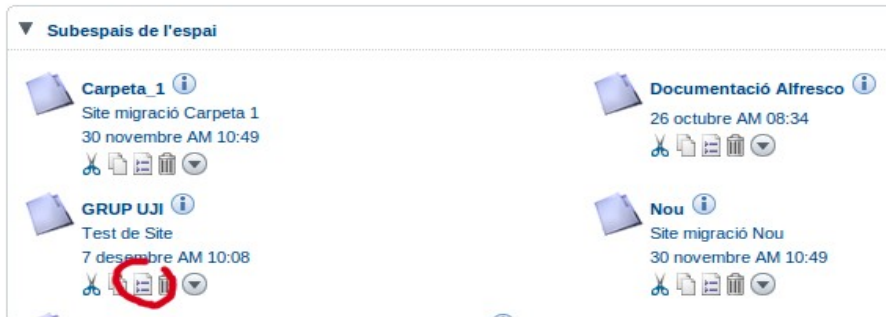
Si ens fixem tenim la drecera ja disponible.



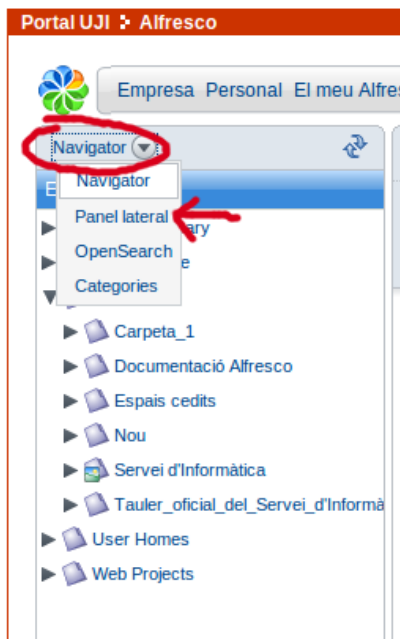
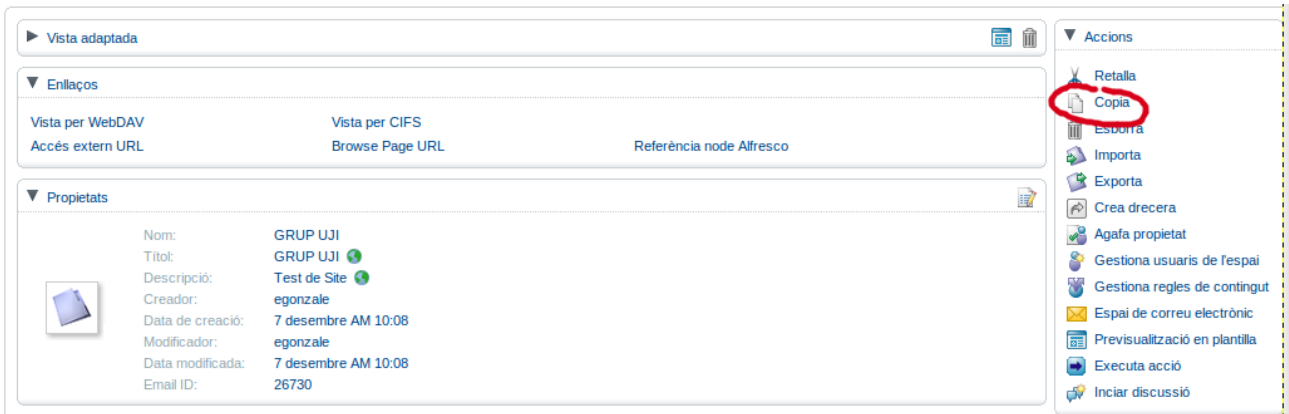
Com crear un enllaç directe a una carpeta compartida des de el Home d'un usuari

Per crear un enllaç directe des de el 'Home' d'un usuari a una carpeta compartida (o no compartida, un arxiu ...) l'usuari ha de seguir els següents passos:

Seleccionem 'Detalls'

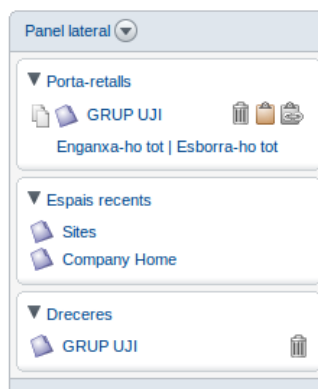


Seleccionem 'Còpia' per a que ens cree l'enllaç al porta-retalls (cortapapeles)





Al menú de l'esquerra, despleguem 'Navigator' i obrim 'Panel lateral'.

Si ens fixem tenim la carpeta al 'porta-retalls'.



Ens dirigim al Home de l'usuari (o a la carpeta on s'ha de copiar l'enllaç) i copiarem l'enllaç



Nota: La icona  (Enganxa com a enllaç) crea un enllaç directe, però la icona  (Enganxa ítem) crearà una **còpia** a la carpeta de destí.

Procés de migració

El que s'ha migrat

Al procés de migració del BSCW a Alfresco s'han migrat els següents elements:

- Documents
- Enllaços
- Carpetes
- Espais compartits
- Usuaris amb accés a BSCW, per el que no cal demanar una nova alta a Alfresco.

El que no s'ha migrat

No s'han migrat els següents elements del BSCW:

- Fòrums / Discussions
- Calendaris

Tampoc s'han traslladat a Alfresco documents majors de 50MB ni documents o carpetes amb un joc de caràcters estrany (japonés, xinès ...).

Transformacions amb els noms de documents i carpetes

Per restriccions de l'espai de noms d'Alfresco, no s'ha pogut conservar en certs documents i carpetes el seu nom original tal i com apareixia a BSCW.

S'han modificat els següents noms:

- Els caràcters (\$,% ,? ,! ,* ,(,) , ...) s'han canviat per “_”
- BSCW permet contindre a un mateix PATH documents i carpetes amb el mateix nom. Alfresco no permet aquesta característica, per tant, s'ha afegit als noms duplicats l'identificador del BSC. Per exemple: “nom_duplicat_ **bs_133322**”
- Si el nom del document o carpeta conté més de 60 caràcters es talla a la 60ena posició i s'afegeix l'identificador del BSCW.
- Qualsevol seqüència de més d'un espai en blanc es substitueix únicament per un espai en blanc.

HOME de l'usuari

La carpeta 'Home' de l'usuari, per defecte, és accessible únicament per l'usuari i no accessible per cap altre usuari.

Dins del 'Home' de l'usuari s'han desat tots els arxius propietat de l'usuari que no estaven al BSCW dins de cap carpeta compartida.

Sites – Carpetes compartides

Totes les carpetes compartides del BSCW s'han desat a 'Sites' d'Alfresco. Cada usuari podrà accedir a les carpetes que tenia compartides, tant si és el propietari o com si és convidat, dins de 'Sites' s'Alfresco.

S'han conservat els permisos d'accés dins de cada carpeta compartida així com el propietari i els rols.

Exemple:

Al BSCW tenim una carpeta compartida '*Compartida_1*' amb accés per part de l'usuari *user1* i *user2*. '*Compartida_1*' apareixerà al home dels dos usuaris.

A Alfresco, *user1* i *user2* no tenen la carpeta al seu Home, per poder accedir s'ha de navegar fins a Sites on es podrà accedir a '*Compartida_1*'. Els usuaris podran crear-se una dreuera o un enllaç al seu Home, com s'ha explicat anteriorment, per accedir directament.

Problemes que podem trobar amb la migració

Anem a fer una descripció de possibles problemes que podem trobar-nos després de la migració. Anirem completant este espai segons els usuaris ens vagen reportant problemes.

Manca d'extensions als documents

A les primeres versions del BSCW, pareix que les extensions (.doc, .pdf, .xls, .odt, .jpg ...) dels documents desats no adjuntaven l'extensió al nom de l'arxiu. Estos documents s'han migrat correctament a Alfresco sense extensió, i en algunes ocasions al descarregar-los no es poden obrir automàticament, el Sistema Operatiu no es capaç d'associar-los a cap problema i cal fer-ho manualment, o afegir-lis l'extensió manualment.

Accés directe a carpetes compartides que ja estaven compartides

En algunes ocasions, al BSCW, si som membres d'una carpeta compartida ens poden afegir com a membres d'una subcarpeta de la inicial. En aquest Cas, BSCW ens extreu al Home un enllaç a les dos carpetes.

A la migració d'Alfresco, no s'ha pogut crear l'enllaç de la subcarpeta, per tant, la trobarem a la seua ruta dins de la carpeta original.

El mateix passa si tenim al BSCW un enllaç directe a una carpeta o subcarpeta. A Alfresco ho podrem trobar a la seua ruta original.